

MOODULSOOJAMÜÜRI PAIGALDUSJUHEND

Tehnilised andmed

Möödud L1060 x S250 x K2121

Kaal 882kg

Erikaal 2400kg/m³

Soojamüüri ohutuskujad süttivmaterjalideni

-külgsuunas 100mm

-ülessuunas 150mm

-alla – soojamüür peab olema paigaldatud mittesüttivale pinnale

*Täname, et olete soetanud meie
moodulsoojamüüri.*

Soojamüüri ühendamisel suitsutoruga järgige palun paigaldusjuhendit. Kui seade ühendatakse juhistes sätestatust erinevalt, võtke palun arvesse suitsutorust eralduvat kuumust ümbritsevatele materjalidele.

Ärge kunagi kasutage tule süütamiseks bensiini, diislit või muid sarnaseid vedelikke. See võib põhjustada plahvatuse!

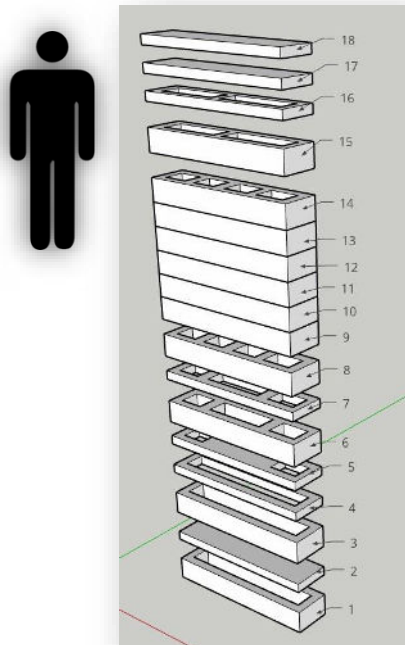
Nõuanne: Isegi kui see teie piirkonnas nõutud ei ole, on alati soovitatav paigaldamine selleks kvalifitseeritud isiku (pottsepp) poolt või vähemalt konsulteerida pädeva isikuga. Paigaldamisel tuleb arvestada paigaldusriigis kehtivate seadustega.

Enne paigaldamist tuleb veenduda, et soojamüüri aluspind oleks piisava kandevõimega ja tugev. Moodulsoojamüür on 100% käsitööna valmistatud Croval materjalist, mis on tänu suurele akumulatsioonivõimele, mis on kõrgem kui ahjutellisel, ideaalne kütteseadmete ehituseks.

Moodulsoojamüüri võib ühendada nii müüritis- kui valmiskütteseadmeid, mille väljundgaaside temperatuur on 200 - 390oC, kui kütteseadme tootja ei näe teisiti ette.

Soojamüüril on klassikaline 3+1 lõõri - otselõõr ning pikk suitsukäik, mis soojendab suuremat müüri pinda.

Paigaldusjuhend



Soojamüüri paigaldamiseks ja viimistlemiseks läheb 2 mehel kuni 2 tööpäeva.

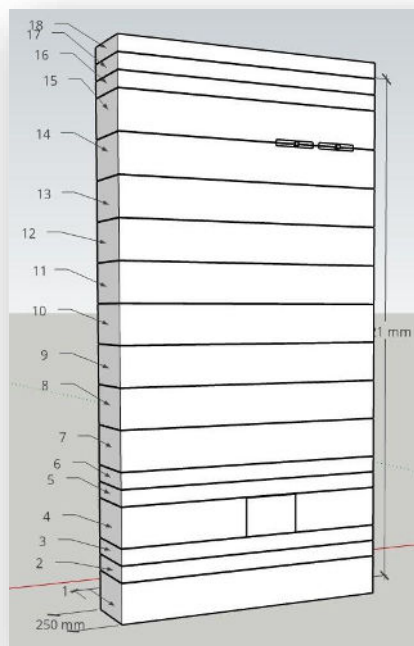
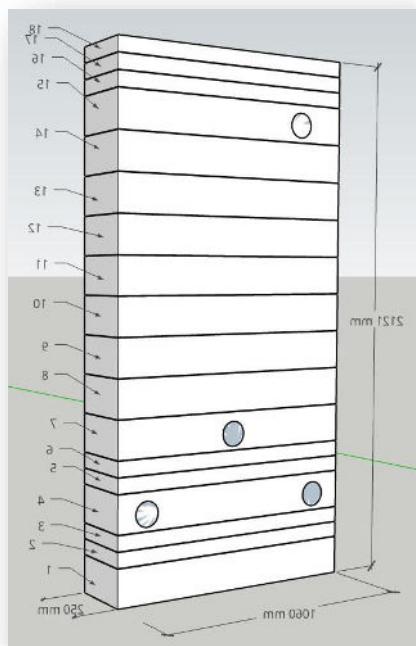
Soojamüüri müürimisel kiviseinaga, paigaldada sein ja soojamüüri vahele, külgedele ja üles, paisuvuugiks, 10mm tulevill.

Soojamüüri paigaldamisel kasutatakse ahjusegu. Vuugivahe jääb ca. 3mm.

Soojamüüri pealt ühendatava korstna (nt. Metallmoodulkorsten) max kaal, mis tohib toetuda soojamüürile on 250kg.

Metallmoodulkorstna paigaldusel tuleb järgida korstna tootjapoolset juhendit. Kui vähegi võimalik, pane korsten kandma hoone konstruktsioonidele.

Soojamüüri joonis



Viimistlus

Soojamüür tuleb viimistleda. Viimistluseks sobivad kõik mittesüttivad materjalid – keraamilised plaadid, krohv jne.

Enne lõppviimistluse pealekandmist soovitame soojamüüri armeerida Silcatec võrguga ja MIRA 3130 elastse plaatimisseguga.

TULEKAHJU KORRAL HELISTAGE VIIVITAMATULT PÄÄSTEAMETI NUMBRILE 112!